

# FÅ BEDRE VIRKNING OG REDUCERET AFDRIFT AF JORDMIDLER – ISÆR PROSULFOCARB-MIDLER


For at undgå fordampning og vindafdrift, når du sprøjter med ukrudtsmidler med indhold af prosulfocarb, er det vigtigt, at tænke på hvilke typer af dyser du bruger, tidspunkt og vejrforhold.

Efter vi har haft fokus på reduktion af afdrift ved sprøjtning har det, inden for de seneste år, næsten været muligt at undgå fund af rester i omkringliggende arealer. Stoffet stammer fra ukrudtsmidler med indhold af prosulfocarb anvendt mod ukrudt i vintersæd.

Bruger du jordvirkende ukrudtsmidler som prosulfocarb (Boxer, Boxer 800 EC, Adimax, Roxy EC, Fidox EC) eller pendimethalin (Stomp CS), er det derfor vigtigt, at du forebygger vindafdrift og fordampning.



## SÅDAN UNDGÅR DU BEDST FORDAMPNING OG VINDAFDRIFT – OG FÅR GOD EFFEKT




### DYSER

- ▶ Brug dyser med store dråber og godkendt til 90 % afdriftsreduktion

### 90 PROCENT DYSER ISO 03-04-05 ER ET GODT VALG

ISO	Fabrikat	Dyse	Tryk, bar	Km/t	l/ha
02	Lechler	IDK 90-02 *	2.1	8.0	200
03	Agrotop	TurboDrop HiSpeed 110-03	2	5.8	200
03	Lechler	IDKT 120-03	1.5	5.1	200
03	Lechler	IDTA 120-03 C	2	5.8	200
03	Lechler	ID-120-03 POM	3	7.1	200
035	Billericay	Air Bubble Jet 035	1	5.0	200
04	Agrotop	TurboDrop HiSpeed 110-04	2	7.8	200
04	Hardi	Nanodrift ND 04	1	5.6	200
04	Lechler	IDKN 120-04	1	5.6	200
04	Lechler	IDKT 120-04	1	5.6	200
04	Lechler	IDTA 120-04 C	1.5	6.8	200
04	John Deere	PSULDQ2004A	2.1	8.0	200
05	Billericay	Air Bubble Jet 05	1	6.9	200
05	Hardi	Minidrift Duo 110-05	1	6.9	200
05	Hardi	Nanodrift ND 05	1	6.9	200
05	Lechler	IDKT 120-05 POM	1	6.9	200

\* 25 cm dyseafstand, 40 cm bomhøjde



### VIND

- ▶ Maks. 3–4 m/s Vindretning
- ▶ bort fra arealer med frugt og grøntsager



### FUGTIGHED

- ▶ Jordoverfladen skal helst være fugtig



### TEMPERATUR

- ▶ Døgnetts middeltemperatur skal være **under** 15°C – og der må maksimalt være 18°C midt på dagen



### VEJR

- ▶ Vejrudsigten skal helst byde på kølige forhold, gerne overskyet.
- ▶ Ved kraftig nedbør eller tørt, varmt og blæsende vejr skal man ikke sprøjte



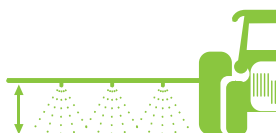
### BEDSTE SPRØJTETIDSPUNKT

- ▶ Sprøjt aften eller nat i tidsrummet 19-05



### VIS SÆRLIGE HENSYN

- ▶ Hvis du har marker i nærheden af frugt- eller grøntsagsproducenter
- ▶ Overvej, om du kan vente med at sprøjte, til efter frugt og grøntsager er høstet
- ▶ Tal med naboerne om det bedste sprøjtetidspunkt



### KØR

- ▶ Langsomt: max. 6-8 km/t
- ▶ Med lav bom: max. 50 cm
- ▶ God vandmængde: 200-250 l/ha
- ▶ Sænk hastigheden yderligere ved kørsel i kanten af marken

syngenta