



MaisTer[®]

Ukrudtet forsvinder ... – så enkelt er det!

MaisTer – altid med i sprøjteplanen

MaisTer indgår som en fast bestanddel i arbejdet med at holde majsmarken fri for ukrudt. Det viser både forsøgene og praktiske erfaringer gennem mange år. Derfor siger vi: *Ukrudtet forsvinder – så enkelt er det!*

Vigtigt at huske på

- Der er græs i alle marker – husk MaisTer
- MaisTer er stærk mod langt det meste tokimbladede ukrudt
- Første sprøjtning skal udføres på ukrudtets kimbladstadiet
- Intervallerne imellem 1. og 2. sprøjtning bør højst være 14 dage – 10-12 dage er optimalt
- Dosis skal justeres efter ukrudtets størrelse – hæv dosis hvis ukrudtet har fået løvblade
- MaisTer bekæmper storkenæb på ægte kimbladstadiet



Bayer CropScience

cropscience.bayer.dk

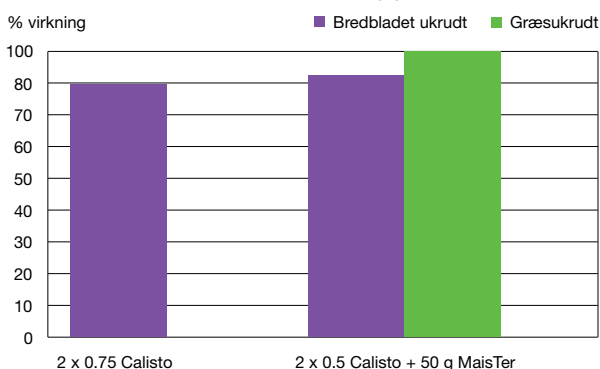
Ukrudtet forsvinder – både græs- og bredbladet ukrudt

Som udgangspunkt vil to behandlinger holde de fleste marker rene, frem til rækkerne lukker. Da enårig rapgræs er udbredt på majsarealer, er der ingen vej udenom:

MaisTer skal altid være en del af strategien. Den gode virkning mod bredbladet ukrudt er endnu en god grund til at have MaisTer med i planen.

Fra forsøgene ved Videncentret for Landbrug ses det tydeligt, at løsninger med MaisTer giver det klart bedste resultat mod græsukrudt, med unik effekt på kvik, raj-græs og andre græsarter. Også det bredbladede ukrudt bekæmpes.

MaisTer – stærk mod både tokimbladet og græsukrudt



Kilde: Oversigt over Landsforsøgene 2012. Tabel 13 s.428-429. Uddrag. Virkning målt på dækning ved host. Ukrudtsdækning i ubehandlet: Bredbladet 69%; Græs 23%

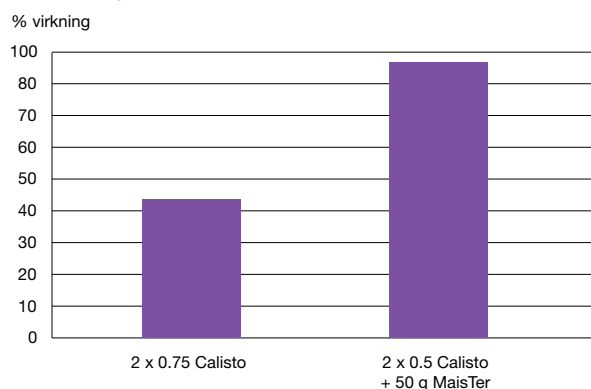
MaisTer – også mod storkenæb

Rettidighed er vigtig i ukrudtsbekæmpelsen. Det gælder i særlig grad for storkenæb.

Storkenæb betragtes som en vanskelig art at bekæmpe. Ved at anvende MaisTer når storkenæb står med kimblade, kan opnås en god effekt.

Ved for sen kørsel på store planter kan med fordel tilsættes Fighter, når temperaturen er gunstig.

God virkning mod storkenæb



Kilde: Oversigt over Landsforsøgene 2012. Tabel 13 s.428-429. Uddrag. Virkning målt på relativ biomasse af storkenæb

Løsninger til bekæmpelse af en alsidig ukrudtsbestand med både græs- og bredbladet ukrudt



Ukrudt med kimblade

10-14 dage senere

Almindeligt til højt ukrudtstryk

50 g MaisTer + 0,5 l Callisto

50 g MaisTer + 0,5 l Callisto

Almindeligt til højt ukrudtstryk samt snerlepileurt, storkenæb og ærenpris

50 g MaisTer + 0,5-0,7 l Callisto + 5,265 g Harmony SX

50 g MaisTer + 0,5-0,7 l Callisto + 0,3 l Tomahawk

I tilfælde af hanespore og grøn skærmaks

50 g MaisTer + 0,5 l Callisto

75-100 g MaisTer + 0,5 l Callisto

Til 50 g MaisTer tilsættes 0,67 l MaisOil. MaisTer må anvendes til og med majsens 8 bladsstadiet.

**VIDEN GIR
STØRRE UDDBYTTE**


Læs altid etiketten før brug. MaisTer må anvendes højst to gange pr. sæson med maksimalt 150 g/ha. Callisto®, Syngenta. Fighter®, BASF. Tomahawk®, Adama. Harmony® SX, DuPont.



Bayer CropScience

cropscience.bayer.dk

Gå ind på cropscience.bayer.dk og få mere viden om MaisTer og om hvordan du beskytter din majs



BAYER AGRO APP

Få info, nyheder, videoer, og hjælp med Bayers app

Scan koden eller send en SMS med teksten BAYER APP til 1277

*Mangler du en scanner til mobilen? Send SCAN til 1277.

*Koster alm. trafiktakst

RING TIL OS!

Flemming Larsen 2429 9971, Ivan Kloster 2429 9970 og Kenneth Søbye 2425 3159 har altid telefonen på sig. Få en snak med dem om de udfordringer du har i marken.

